


МУНИЦИПАЛЬНОЕ ОБРАЗОВАНИЕ
ГОРОДСКОЙ ОКРУГ ГОРОД СУРГУТ

АДМИНИСТРАЦИЯ ГОРОДА

ТЕРРИТОРИАЛЬНАЯ КОМИССИЯ ПО ДЕЛАМ НЕСОВЕРШЕННОЛЕТНИХ
И ЗАЩИТЕ ИХ ПРАВ

ул. Магистральная 22, г. Сургут, Ханты - Мансийский автономный округ – Югра (Тюменской области), 628416, тел. (3462)36-38-59, факс (3462)35-50-91, E-mail: podrostok@admsurgut.ru




Руководителям органов и
учреждений системы
профилактики безнадзорности и
правонарушений
несовершеннолетних города
Сургута

Направляем в Ваш адрес для сведения и использования в работе памятки об обеспечении безопасности несовершеннолетних, в том числе в период школьных каникул.

В целях предупреждения чрезвычайных происшествий с несовершеннолетними при их нахождении в общественных местах, в быту, просим осуществить проведение разъяснительной работы с несовершеннолетними, находящимися в социально опасном положении и их родителями (законными представителями) о необходимости соблюдения требований безопасности, информацию о проведенных профилактических мероприятиях направить в срок до 24.11.2017 в адрес территориальной комиссии по делам несовершеннолетних и защите их прав при Администрации города Сургута, в том числе в формате «word» на электронный адрес: podrostok@admsurgut.ru.

Приложение: на 7 л. в 1 экз.

Ответственный секретарь
территориальной комиссии



Е.Г. Моложон

Список рассылки
членам территориальной комиссии
по делам несовершеннолетних и защите их прав при Администрации города Сургута
 к исх. № 08.02-4084 от 13.11.2017

Томазова Анна Николаевна	директор департамента образования Администрации города Сургута	don@admsurgut.ru
Собко Екатерина Анатольевна	начальник управления по опеке и попечительству Администрации города Сургута	komopeka@admsurgut.ru
Баталина Вера Семеновна	директор бюджетного учреждения Ханты-Мансийского автономного округа – Югры «Центр социальной помощи семье и детям «Зазеркалье»	Zazerkalie@dtszhmao.ru
Соколова Елена Валерьевна	начальник управления социальной защиты населения по городу Сургуту и Сургутскому району	surgg@dtszhmao.ru
Мочалова Ирина Александровна	директор казенного учреждения Ханты-Мансийского автономного округа –Югры «Сургутский центр занятости населения»	surgut@dzhmao.ru
Новиков Андрей Петрович	главный врач бюджетного учреждения Ханты – Мансийского автономного округа – Югры «Сургутская клиническая психоневрологическая больница»	skpnd@surgut-pnd.ru
Ерохов Александр Михайлович	начальник Управления Министерства внутренних дел Российской Федерации по городу Сургуту	pdnsurgut@mail.ru
Онуфриева Надежда Александровна	заместитель начальника Федерального казенного учреждения «Уголовно-исполнительная инспекция Управления федеральной службы исполнения наказания России по Ханты-Мансийскому автономному округу –Югре	ufsin.jurist@mail.ru
Фризен Владимир Петрович	председатель комитета культуры и туризма Администрации города	kultur@admsurgut.ru
Лукманов Шамиль Бикбулатович	начальник управления физической культуры и спорта Администрации города	sport@admsurgut.ru
Шалыгина Инна Александровна	начальник службы по охране здоровья населения Администрации города	shalygina_ia@admsurgut.ru
Судаков Александр Валерьевич	начальник отдела молодежной политики Администрации города	omp@admsurgut.ru
Исаков Антоний Николаевич	Благочинный Сургутского благочиния Ханты-Мансийской епархии Русской православной церкви	hram.surgut@yandex.ru

Памятка для несовершеннолетних
«Внимание каникулы!».

Школьные каникулы - замечательное время. Для того чтобы эти дни не были омрачены бедой, необходимо обратить особое внимание на соблюдение мер безопасного поведения.

Во время зимних каникул не надо забывать о своей безопасности и своем здоровье:

- помните, что зимой на улицах города становится очень скользко, и поэтому еще более опасно;
- при переходе проезжей части помните, что вам, а не автомобилю легче уступить дорогу;
- не забывайте выключать электрические приборы из сети и не оставляйте их без присмотра;
- помните, что утечка газа – частая причина отравлений, будьте внимательны, когда пользуетесь газовыми приборами;
- не катайтесь на льду, даже если вам кажется, что он прочный или вы видите, что катаются другие ребята – ведь лед, который покрывает водоем не одинаковой толщины, и именно под вами может оказаться тонким и хрупким;
- не открывайте дверь незнакомым людям, когда остаетесь дома одни;
- прячьте мобильный телефон подальше от посторонних глаз, когда бываете на улице, в транспорте;
- не хвастайтесь материальным благополучием семьи перед новыми друзьями или знакомыми;
- не приводите в дом новых друзей или знакомых без разрешения родителей и в их отсутствие;
- не ищите новых приключений и ощущений, отдыхайте безопасно;
- помните, что зимой рано темнеет, не гуляйте допоздна;
- побольше кушайте овощей и фруктов, набирайтесь сил и здоровья.

Приятных и безопасных каникул!

Территориальная комиссия по делам
несовершеннолетних и защите их прав
при Администрации города Сургута
(с использованием материалов интернет)

Памятка для родителей - внимание каникулы.

В каникулы, как правило, дети много времени проводят без присмотра взрослых. Предупреждать детей об опасности — обязанность родителей.

Внушите своим детям пять «не»:

- не открывай дверь незнакомым людям,
- не ходи никуда с незнакомыми людьми, как бы они не уговаривали и чтобы интересное не предлагали;
- не садись в машину с незнакомыми;
- не играй на улице с наступлением темноты;
- не входи в подъезд, лифт с незнакомыми людьми.

Напоминайте, чтобы подростки соблюдали следующие правила:

- уходя из дома, всегда сообщали, куда идут и как с ними можно связаться в случае необходимости;
- избегали случайных знакомств, приглашений в незнакомые компании;
- сообщали по телефону, когда они возвращаются домой.

Следите за тем, с кем общается ваш ребенок и где он бывает. Смотрите, чтобы ваш ребенок не пользовался сомнительной литературой и видеопродукцией. Ограничьте и сделайте подконтрольным общение ребенка в интернете, контролируйте посещение ребенком различных сайтов. Поддерживайте с детьми доверительные дружеские отношения.

Обеспечение безопасности детей - долг каждого родителя. Через ежедневное общение со своим ребенком вы узнаете о проблемах и вопросах, которые волнуют его и, решая с ним его проблемы, помогаете ему научиться правильно себя вести. Как можно чаще говорите с детьми, помогайте решать даже пустяковые, по вашему мнению, проблемы. Обучая ребенка правилам безопасности, прежде всего сами выполняйте их, показывая ребенку наглядный пример.

С началом каникул, наших детей подстерегает повышенная опасность на дорогах, у водоемов, на игровых площадках, во дворах и т.д. Этому способствует погода, поездки и любопытство детей, наличие свободного времени, а главное отсутствие должного контроля со стороны взрослых. Чтобы дети были отдохнувшими, здоровыми и живыми надо помнить ряд правил и условий при организации их отдыха с родителями, родственниками, друзьями:

- формируйте у детей навыки обеспечения личной безопасности;
- проведите с детьми индивидуальные беседы, объяснив важные правила, соблюдение которых поможет сохранить жизнь;
- решите проблему свободного времени детей;
- постоянно будьте в курсе, где и с кем ваш ребенок, контролируйте место пребывания детей;
- не разрешайте разговаривать с незнакомыми людьми. Объясните ребенку, что он имеет полное право сказать «нет» всегда и кому угодно, если этот «кто-то» пытается причинить ему вред;

- чтобы не стать жертвой или виновником дорожно-транспортного происшествия, обучите детей правилам дорожного движения, научите их быть предельно внимательными на дороге и в общественном транспорте;

- проявляйте осторожность и соблюдайте все требования безопасности, находясь с детьми на игровой или спортивной площадке, в походе.

От природы дети беспечны и доверчивы. Внимание у детей бывает рассеянным. Поэтому, чем чаще вы напоминаете ребенку несложные правила поведения, тем больше вероятность, что он их запомнит, и будет применять. Вы должны регулярно их напоминать. Научите детей с осторожностью обращаться с газовыми и электроприборами, предметами бытовой химии, лекарственными препаратами.

Необходимо учить детей не только соблюдать правила дорожного движения, но и с самого раннего возраста учить их наблюдать и ориентироваться. Нужно учитывать, что основной способ формирования навыков поведения - наблюдение, подражание взрослым, прежде всего родителям. Многие родители, не понимая этого, личным примером обучают детей неправильному поведению на дороге. Находясь с ребенком на проезжей части, не спешите, переходите дорогу размеренным шагом. Не посылайте ребенка переходить или перебежать дорогу впереди вас - этим вы обучаете его переходить через дорогу, не глядя по сторонам. Маленького ребенка надо крепко держать за руку, быть готовым удержать при попытке вырваться - это типичная причина несчастных случаев. Учите ребенка смотреть. У ребенка должен быть выработан твердый навык: прежде, чем сделать первый шаг с тротуара, он поворачивает голову и осматривает дорогу во всех направлениях. Это должно быть доведено до автоматизма. Твердо усвойте сами и научите ребенка, что входить в любой вид транспорта и выходить из него можно только тогда, когда он стоит. Объясните ребенку, почему нельзя прыгать на ходу.

Сохранение жизни и здоровья детей – главная обязанность взрослых.

Пожалуйста, сделайте все, чтобы каникулы Ваших детей прошли благополучно, отдых не был омрачен.

Территориальная комиссия по делам
несовершеннолетних и защите их прав
при Администрации города Сургута
(с использованием материалов интернет)

*Уважаемые родители и дети!
Участились случаи чрезвычайных происшествий с
детьми на замерзших водоемах,
которые возникают
по ВАШЕЙ вине и легкомыслию.*



*Не знание элементарных правил безопасного
поведения – первопричины грустных и порой
ТРАГИЧЕСКИХ последствий.*

Важно знать телефоны вызова экстренных служб:

112

**Телефоны Управления ГОЧС Администрации города Сургута:
050, 52-41-04**

Уважаемые родители!

Не оставляйте детей одних! Заботьтесь о безопасности детей, придерживаясь правил безопасного поведения в быту. Это стоит Ваших усилий! Воспитывайте у детей навыки культуры безопасного поведения, демонстрируя осторожность на собственном примере. Найдите несколько минут на откровенный разговор с детьми об этом. Помните, что эти минуты будут измеряться ценой жизни. А чтоб не случилась беда - необходимо давать детям четкие знания и умения, как действовать в той или другой ситуации. Помните, что жизнь наших детей зависит только от нас самих!

Взрослому человеку вполне понятно, что передвижение по льду связано с большой опасностью. Нужно объяснить ребенку, что игры на льду – это опасное развлечение. Не всегда осенний лед под тяжестью человека начинает трещать, предупреждая об опасности, а сразу может провалиться. Опасно находиться на льду водохранилищ. Часто ветром отрываются большие поля льда, на которых находятся рыболовы и дети. Для их спасения применяется спецтехника и не всегда удается спасти утопающих.

Дорогие дети!

Переходить водоемы строго запрещается. Недопустимы игры на льду. Гулять по льду, удаляться от берега очень опасно. Такие поступки, как правило, заканчиваются трагически. Опасно также находиться на обрывистом берегу, так как быстрое течение воды подмывает и рушит его. Далеко не всегда можно спасти утопающего. Подо льдом существует течение воды, образуя большое количество водоворотов, которые небезопасны и для утопающих, и для спасателей.


Это ВАЖНО знать



- Безопасным для человека считается лед толщиной не менее 10 сантиметров в пресной воде и 15 сантиметров в соленой.
- В устьях рек и притоках прочность льда ослаблена. Лед непрочен в местах быстрого течения, бьющих ключей и стоковых вод, а также в районах произрастания водной растительности, деревьев, кустов.
- Если температура воздуха выше 0 градусов держится более трех дней, то прочность льда снижается на 25%.
- Ни в коем случае нельзя выходить на лед в темное время суток и при плохой видимости (туман, снегопад, дождь).
- Следует опасаться мест, где лед запорошен снегом: под снегом лед нарастает значительно медленнее. Если вы видите на льду темное пятно - в этом месте лед тонкий.
- Не приближайтесь к тем местам, где растут деревья, кусты, камыши, торчат коряги, где ручьи впадают в реки, происходит сброс теплых вод с промышленных предприятий. Здесь наиболее вероятно провалиться под лед.
- Если на запорошенной снегом поверхности водоема вы увидите чистое, не запорошенное снегом место, значит, здесь может быть полынья, не успевшая покрыться толстым крепким льдом.
- Прозрачный, без пузырьков, без растительности, голубоватый или зеленоватый – такой лед прочнее, чем непрозрачный (матовый), желтоватый, рыхлый, с пузырьками воздуха, с растительностью.
- Если вы собираетесь перейти через реку на лыжах, то крепления на них надо отстегнуть, петли палок на кисти рук не накидывать; сумку или рюкзак повесить на одно плечо – в случае опасности все это постараться сбросить с себя.
- Группе людей, проходящих по льду, необходимо идти на расстоянии не менее пяти метров друг от друга.
- При перевозке небольших грузов, их следует класть на сани или брусья с большой площадью опоры на лед, чтобы избежать провала.
- Внимательно слушайте и следите за тем, как ведет себя лед.
- Если лед начал трескаться, осторожно ложитесь и ползите по своим следам обратно.

Если все-таки произошла беда и вы провалились, что делать?

1. Главное - не терять самообладание! Каждая секунда пребывания в воде работает против вас - пребывание в ледяной воде 10-15 минут опасно для жизни. Однако нужно помнить, что даже плохо плавающий человек способен некоторое время удержаться на поверхности за счет воздушной подушки, образовавшейся под одеждой.
2. Провалившись под лед, раскиньте руки и постарайтесь избавиться от лишних тяжестей.
3. Если есть кто-то рядом, зовите на помощь.
4. Старайтесь не погружаться под воду с головой.
5. Если возможно, переберитесь к тому краю полыньи, где течение не унесет вас под лед.
6. Не делайте резких движений и не обламывайте кромку.
7. Если достаете ногами до противоположного края провала, примите горизонтальное положение, упираясь в него ногами, вытащите на лед сначала одну ногу, затем вторую.
8. Выбираться на лед можно таким же способом, каким садятся на высокие подоконники, т.е. спиной к выбранному месту.
9. Как только большая часть тела окажется на льду, перекатитесь на живот и отползайте подальше от места провала.
10. Выбирайтесь, по возможности, в ту сторону, откуда пришли – там проверенный лед.
11. Если трещина во льду большая, пробуйте выплыть спиной.
12. Выбравшись из пролома, нужно откатиться и ползти в сторону, обратную направлению движения.
13. После необходимо обратиться к врачу.



Если Вы стали очевидцем, как человек провалился под лед.

1. Провалившись под лед, широко раскиньте руки по кромкам льда, чтобы не погрузиться с головой. Постарайтесь избавиться от лишних тяжестей.
2. Немедленно крикните ему, что идете на помощь.
3. Немедленно сообщите о произошедшем в службу спасения.
4. Оказывающий помощь должен обвязаться веревкой, предварительно закрепив ее на берегу.
5. Из-за опасности самому попасть в полынью приближаться к провалившемуся под лед нужно лежа с раскинутыми в стороны руками и ногами.
6. Подложите под себя лыжи, фанеру или доску, чтобы увеличить площадь опоры и ползите на них.



7. Если под рукой имеются доски, лестницы, шесты или другие предметы, то их надо использовать для оказания помощи.
8. Когда нет никаких подсобных предметов для оказания помощи, то два-три человека ложатся на лед и цепочкой продвигаются к пострадавшему, удерживая друг друга за ноги, а первый подает пострадавшему связанные ремни или одежду.
9. К самому краю полыни подползть нельзя, иначе и сами окажетесь в воде. Оказывающий помощь приближается к пострадавшему на расстояние, позволяющее подать веревку, пояс, багор, доску. Затем отползает назад, и постепенно вытаскивает пострадавшего на крепкий лед.
10. Когда есть промоины или битый лед, необходимо использовать спасательные шлюпки, для продвижения её вперед используются кошки и багры.
11. Действуйте решительно и быстро, пострадавший коченеет в ледяной воде, намокшая одежда тянет его вниз.
12. Подав пострадавшему подручное средство, вытащите его на лед и ползком двигайтесь от опасной зоны.

Первая помощь пострадавшему.

1. Снимите и отожмите всю одежду пострадавшего, потом снова оденьте (если нет сухой одежды) и укутайте полиэтиленом (происходит эффект парника).
2. Затем его необходимо как можно быстрее отправить в машину или доставить в теплое (отапливаемое) помещение, тепло укрыть, обложить грелками, напоить горячим чаем.
3. Если это сделать невозможно, то разведите костер и окажите максимальную помощь, можно поделиться своей сухой одеждой.
4. Чтобы восстановить кровообращение, тело пострадавшего нужно растереть фланелью или руками, смачивая их водой. Растирание снегом не рекомендуется, так как увеличивается время воздействия холода на ткани.
5. Если у пострадавшего наблюдаются признаки общего замерзания - слабость, сонливость, ему нужно принять теплую ванну, температура воды должна быть 37-38 градусов.
6. При попадании жидкости в дыхательные пути, пострадавшему необходимо очистить полость рта, уложить животом на бедро так, чтобы голова свисала к земле, энергично нажимая на грудь и спину, удалить воду из желудка и легких, приступить к выполнению искусственного дыхания.
7. Пострадавшего необходимо направить в медицинское учреждение. Дальнейшее лечение должны проводить врачи.

Территориальная Комиссия по делам
несовершеннолетних и защите их прав
при Администрации города Сургута

(с использованием материалов Интернет-ресурса)